

# NAVODILA ZA UPORABO

## Defibrilacijske elektrode s pripomočkom za KPR

Defibrilacijske elektrode Cardiac Science® so namenjene nujni pomoči ob nenadnem zastoju srca z avtomatskim zunanjim defibrilatorjem (AED) Powerheart® G5. AED samodejno prepozna elektrodni blazinici, s katerima je povezan, in ustrezno prilagodi največjo moč dovedene energije.

- Za paciente, ki so starejši od 8 let ali težji kot 25 kg (55 lbs).
- Namenjene za kratkotrajno uporabo (< 8 ur).
- Uporabite pred rokom uporabe, ki je naveden na embalaži.
- Avtomatski zunanji defibrilator samodejno prebere rok uporabe elektrodnih blazinic ter uporabnika obvesti, če je rok potekel.



**OPOZORILO!** Elektrod ni dovoljeno uporabiti večkrat. Ponovna uporaba lahko povzroči opekline na koži, nepravilno delovanje avtomatskega zunanjskega defibrilatorja ali prenos okužb med pacienti.



**NE** odpirajte, dokler niste pripravljeni na uporabo. Poškodovanih elektrod **NE** uporabljajte. Nepopolna odstranitev modre plastične podloge lahko vpliva na izvajanje zdravljenja. Pred uporabo preverite, ali so kabel in priključki brezhibni. Elektrod **NE** ločujte od modre podloge z vlečenjem za žico. Ni namenjeno za uporabo med srčnim spodbujanjem.



Pri nameščanju elektrod:  
Elektroda naj bo vsaj 2,5 cm oddaljena od vsajenega pripomočka. Koža pacienta mora biti pred uporabo čista in suha.



### Izdelano za:

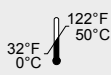
Cardiac Science Corporation  
N7 W22025 Johnson Dr  
Waukesha, WI 53186-1856 USA  
[www.cardiacscience.com](http://www.cardiacscience.com)



MDSS GmbH  
Schiffgraben 41  
D-30175 Hannover  
Nemčija

### Slovenščina

Podana je bila vloga za patent. Popoln seznam patentov, podeljenih v ZDA in drugje po svetu, je objavljen na spletnem mestu [www.cardiacscience.com](http://www.cardiacscience.com).



0086

Ni izdelano iz naravne gume (lateksa).

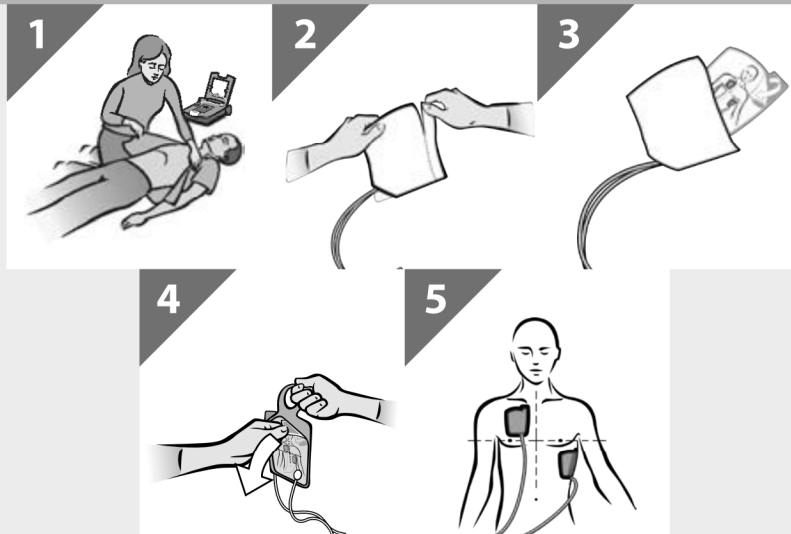
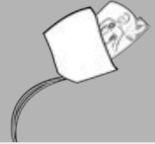
Cardiac Science, Powerheart, logotip srca s ščitom in Rescue Ready so blagovne znamke družbe Cardiac Science Corporation.

Copyright © 2015 Cardiac Science Corporation.

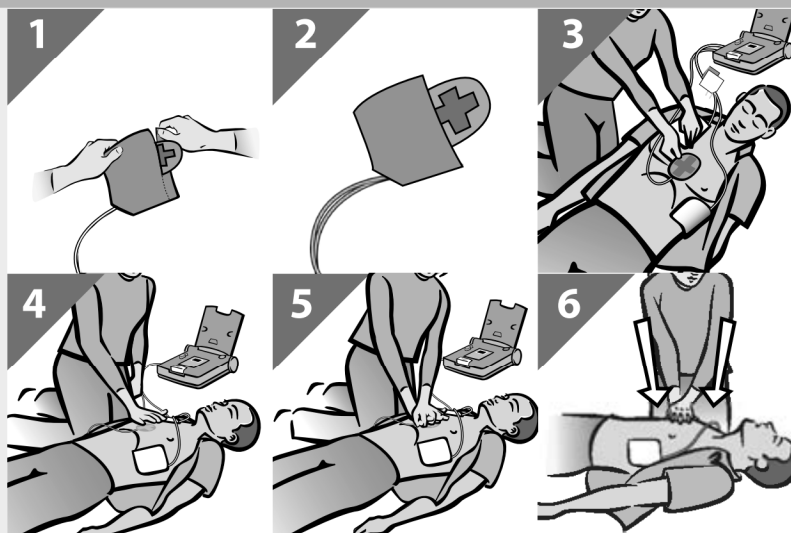
Vse pravice so pridržane.



# NAMESTITEV ELEKTROD



# UPORABA PRIPOMOČKA ZA KPR



# ZAMENJAVA ELEKTROD

